

BEN LE BROZEC

COMMENT CARTONNER EN BOURSE EN 2025-26

AVEC DES GAINS PUISSANTS & RÉGULIERS



POUR QUI ?

Ceux qui **cherchent comment investir leur argent efficacement** même avec peu de capital et très peu de temps disponible

Ceux qui **perdent de l'argent avec leurs investissements** ou **passent régulièrement à côté des meilleures opportunités** (eux-mêmes ou avec un conseiller / gérant)

Ceux qui **sont perdus avec les différentes solutions**, formations, produits de bourse trop complexes

Ceux qui **veulent être totalement autonomes** ou au contraire **être complètement guidés** et qu'on fasse quasiment tout pour eux

Avant qu'on démarre pour de bon...



Prendre
un verre d'eau



Prendre
de quoi noter



Couper
votre téléphone
portable



Couper toute
autre distraction

Le fonctionnement du live

Le chat



Coupé >> réouvert

Vos questions



Posez vos questions à la fin pendant la section "Questions / Réponses"

Les problèmes techniques ?



Vérifiez les paramètres, haut-parleurs... rejoignez la Formation en Ligne de nouveau

Le programme

Pourquoi 2025 est
parfait pour battre
les marchés
boursiers

Mon histoire
en 3 leçons

Les vérités chocs sur la
Bourse en 2025



Questions / Réponses

Offre Spéciale Rentrée 2025

Nos preuves & résultats

Les 2 solutions pour cartonner en Bourse
avec des gains max et sécurisés



Pourquoi 2025 est
parfait pour
cartonner en
Bourse ?

France-Inflation.com

Mercredi 25 mai 2023

CAC 40 PIB Emploi France Crypto. Immobilier Pétrole L'or Essence Taux 10ans Chômage Comprendre Biorythme Contact

2022 l'inflation est de 4.8% par rapport à Avril 2021. Sur un mois, l'inflation est de 0.4%. [suite ...](#)



L'inflation n'en finit pas d'augmenter, 4.8%

L'inflation est repartie à la hausse depuis Janvier 2021 et arrive maintenant à 4.8%


Ce ret
aug

Les
La g
de c
Les
cett

Sur
-L'E
-L'A
-Les
-Les
-Les

L'inflation n'en finit pas d'augmenter :

- +1,6% en 2021
- +5.2% en 2022
- +5.1% en 2023



Free to Play - Try No

er's Blade


es Echos.fr

A UNE



Augmentation des prix par grandes natures à

Evolution des prix par grande nature



... moins d'argent, baisse du train de vie, stress, angoisse, problèmes de santé

Cela vient s'ajouter à la crise
des retraites...

74 % des Français ne font
pas confiance au système
de retraite actuel!

(sondage IFOP 2023)



Le crédit immobilier
devient inabordable
pour beaucoup!

⚡ Si vous attendez,
vous perdez encore
plus !!!




A stack of coins and banknotes is visible in the background, slightly out of focus. The coins are stacked on top of each other, and some banknotes are visible underneath. The background is a solid dark blue color.

PLUS QUE JAMAIS VOUS DEVEZ
(RE-)PRENDRE LE CONTRÔLE
DE VOS REVENUS

ET NE PLUS COMPTER NI SUR UN PATRON NI SUR L'ÉTAT !

En janvier 2025 c'était ça :

- 14 positions gagnantes clôturées (environ +5% à +10% de gains par position en 1-3 jours seulement)
- 2 positions perdantes seulement



Titre	Marché	H/B	Entrée optimale (\$/€)	Stop (\$/€)	Cible (\$/€)	Qté	Date Entrée	Entrée (\$/€)	Montant Investi (\$/€)	Date Sortie	Sortie (\$/€)	Position liquidée (\$/€)	Gains / Perte (\$/€)	Perf (%)
									114,650.76			107,653.50	4,786.9	4.45%
PACK	NYSE	B	8.43	9.85	8.43	704	30/01/2025	8.60	6,054.40	30/01/2025	7.72	5,434.88	619.5	10.23%
GTLB	Nasdaq	B	72.75	80.09	69.08	136	29/01/2025	72.68	9,884.48	30/01/2025	68.72	9,345.92	538.5	5.45%
FREE	Nasdaq	B	49.32	55.75	46.11	155	28/01/2025	48.94	7,585.70	29/01/2025	46.2	7,161.00	424.	5.60%
CTRI	NYSE	B	24.43	26.96	23.17	395	27/01/2025	23.62	9,329.90	27/01/2025	23.17	9,152.15	177.7	1.91%
VTRB	Nasdaq	B	9.90	11.85	8.93	512	24/01/2025	9.90	5,068.80	24/01/2025	8.93	4,572.16	496.6	9.80%
SDGR	Nasdaq	B	24.34	27.35	22.84	332	23/01/2025	24.40	8,100.80	27/01/2025	22.84	7,582.88	517.9	6.39%
RDW	Nasdaq	B	22.33	29.33	18.83	142	22/01/2025	21.20	3,010.40					
ATEX	Nasdaq	B	30.99	34.40	29.29	293	21/01/2025	31.39	9,197.27	23/01/2025	29.29	8,581.97	615.	6.69%
SSSS	Nasdaq	B	6.66	7.32	6.33	1515	17/01/2025	6.56	9,938.40	17/01/2025	6.33	9,589.95	348.4	3.51%
CTKB	Nasdaq	H	5.68	4.28	6.38	714	16/01/2025	5.70	4,069.80	31/01/2025	4.99	3,562.86	-506.9	-12.46%
FTI	NYSE	H	4.51	3.97	5.05	1851	15/01/2025	4.56	8,440.56	17/01/2025	5.05	9,347.55	906.9	10.75%
.XU	Nasdaq	B	9.10	10.75	8.28	606	14/01/2025	9.15	5,544.90	28/01/2025	8.28	5,017.68	527.2	9.51%
CEG	Nasdaq	B	305.19	354.39	280.59	20	13/01/2025	297.49	5,949.80	13/01/2025	280.59	5,611.80	338.0	5.68%
HIR	Nasdaq	B	12.48	16.78	10.33	232	10/01/2025	12.69	2,944.08	13/01/2025	10.33	2,396.56	547.5	18.60%
ALTS	Nasdaq	B	6.80	7.65	6.38	1176	08/01/2025	6.40	7,526.40	08/01/2025	6.38	7,502.88	23.5	0.31%
RBT	Nasdaq	B	12.70	14.57	12.70	534	07/01/2025	12.05	6,434.70	07/01/2025	11.77	6,285.18	149.5	2.32%
VNOX	Nasdaq	B	8.87	10.48	8.87	621	05/01/2025	8.97	5,570.37	06/01/2025	10.48	6,508.08	-937.7	-16.83%

Puis en avril, c'était

ça :

- 38 positions gagnantes (jusqu'à +29.61% de gains)
- 2 positions neutres
- 4 positions perdantes

Titre	Marché	H/B	Entrée optimale (\$/€)	Stop (\$/€)	Cible (\$/€)	Qty	Date Entrée	Entrée (\$/€)	Date Sortie	Sortie (\$/€)	Pert (%)
/LRS	NYSE	H	3.94	3.22	4.30	1388	29/04/2025	3.92	13/05/2025	4.30	9.69%
3AIA	Nasdaq	H	245.63	156.25	290.32	11	28/04/2025	245.33	12/05/2025	290.32	18.34%
APPF	Nasdaq	H	192.02	175.78	208.26	61	28/04/2025	192.01	01/05/2025	208.26	8.46%
FI	NYSE	B	176.90	193.14	160.66	61	25/04/2025	181.15	15/05/2025	160.66	11.31%
SHYF	Nasdaq	B	9.21	10.23	8.19	980	25/04/2025	8.98	30/04/2025	8.19	8.80%
CHDN	Nasdaq	H	87.99	71.41	96.28	60	25/04/2025	88.00	12/05/2025	96.24	9.36%
SMMT	Nasdaq	B	33.23	36.51	29.95	304	24/04/2025	33.00	24/04/2025	36.51	-10.64%
ICSG	Nasdaq	B	12.19	13.28	11.10	917	24/04/2025	12.56	24/04/2025	13.28	-5.73%
PEGA	Nasdaq	B	88.55	108.04	78.81	51	24/04/2025	88.14	30/06/2025	108.48	-23.08%
DERM	Nasdaq	B	7.39	8.47	6.85	925	23/04/2025	7.44	02/05/2025	6.85	7.93%
PAGS	NYSE	H	9.35	8.61	10.09	1351	23/04/2025	9.46	29/04/2025	10.09	6.66%
SHFS	Nasdaq	B	4.19	6.15	3.21	510	22/04/2025	3.31	08/05/2025	2.33	29.61%
ZYBT	Nasdaq	B	10.08	12.93	8.66	350	21/04/2025	9.90	21/04/2025	8.66	12.53%
ITZ	Nasdaq	B	8.24	10.71	7.01	404	21/04/2025	7.33	21/04/2025	7.01	4.37%
MAN	NYSE	H	40.07	36.32	43.82	266	21/04/2025	39.91	23/04/2025	43.82	9.80%
VB	Nasdaq	B	3.79	4.64	3.37	1176	17/04/2025	3.35	17/04/2025	3.35	0.00%
DRCT	Nasdaq	H	4.11	3.40	4.47	1408	17/04/2025	4.12	23/04/2025	4.47	8.50%
DTIL	Nasdaq	B	5.52	6.21	4.83	1449	16/04/2025	5.42	15/05/2025	4.79	11.62%
APLD	Nasdaq	H	3.44	1.63	4.35	552	16/04/2025	3.38	24/04/2025	4.35	28.70%
VP	NYSE	B	27.59	30.10	25.19	398	15/04/2025	29.28	15/04/2025	25.19	13.97%
PPTA	Nasdaq	B	13.74	15.75	12.74	497	15/04/2025	13.55	21/04/2025	12.74	5.98%
CERT	Nasdaq	B	12.91	13.98	11.84	934	14/04/2025	14.11	14/04/2025	14.11	0.00%
SDGR	Nasdaq	B	24.49	29.68	21.90	192	14/04/2025	24.85	20/05/2025	21.9	11.87%
BELL	Nasdaq	H	8.12	6.72	8.82	714	11/04/2025	8.33	23/04/2025	8.82	5.88%
ORL	NYSE	H	99.95	63.31	118.27	27	11/04/2025	98.33	30/04/2025	118.27	20.28%
KROS	Nasdaq	B	12.24	13.86	11.43	617	11/04/2025	12.23	17/04/2025	13.66	-11.69%
DIVI	NYSE	B	30.30	37.09	26.91	147	10/04/2025	28.62	10/04/2025	26.91	5.97%
DNTO	NYSE	B	133.37	160.83	119.64	36	10/04/2025	123.79	10/04/2025	119.64	3.35%
FORM	Nasdaq	B	29.76	36.23	26.53	154	10/04/2025	27.49	10/04/2025	26.53	3.49%
AGL	NYSE	B	5.36	6.33	4.88	1030	09/04/2025	5.35	17/04/2025	4.66	12.90%
K	NYSE	B	44.50	52.08	40.71	131	08/04/2025	45.25	10/04/2025	40.45	10.61%
RYTM	Nasdaq	B	54.96	64.02	50.43	110	08/04/2025	57.35	09/04/2025	50.43	12.07%
DIS	NYSE	H	3.64	2.93	4.00	1408	07/04/2025	3.44	01/05/2025	4.00	16.28%
PTEN	Nasdaq	H	5.66	4.46	6.26	833	07/04/2025	5.46	09/04/2025	6.26	14.65%
PAMT	Nasdaq	B	13.58	15.16	12.79	632	07/04/2025	12.72	07/04/2025	12.72	0.00%
/SH	NYSE	H	12.45	9.57	13.89	347	04/04/2025	12.36	02/05/2025	13.89	12.38%
CPRI	NYSE	H	14.99	10.83	17.07	240	04/04/2025	14.51	08/05/2025	17.07	17.64%
BT	Nasdaq	B	10.19	11.57	9.50	724	04/04/2025	9.71	04/04/2025	9.5	2.16%
/PG	NYSE	B	28.25	33.43	25.66	193	03/04/2025	26.82	03/04/2025	25.66	4.33%
ITEC	Nasdaq	B	4.99	5.91	4.07	1086	03/04/2025	4.70	04/04/2025	4.07	13.40%
QSG	Nasdaq	B	6.58	8.91	5.42	429	02/04/2025	7.46	02/04/2025	5.42	27.35%
PVH	NYSE	B	76.43	87.75	70.77	88	02/04/2025	74.72	03/04/2025	70.77	5.29%
HMST	Nasdaq	B	11.74	13.07	10.41	751	01/04/2025	11.87	09/04/2025	10.41	12.30%
CORT	Nasdaq	B	114.22	133.51	94.93	51	01/04/2025	114.68	01/04/2025	94.93	17.22%

Enfin, ces derniers mois, c'est ça :

- 34 positions clôturées gagnantes (jusqu'à +44.58% de gains)
- 9 positions clôturées perdantes

Titre	Marché	H / B	Entrée optimale (\$/€)	SL (\$/€)	TP (\$/€)	Qty	Date Entrée	Entrée (\$/€)	Date Sortie	Sortie (\$/€)	Perf (%)
DBGI	Nasdaq	H	4.38	1.82	6.94	390	24/09/2025	4.80	24/09/2025	6.94	44.58%
APLD	Nasdaq	B	24.45	29.03	22.16	218	23/09/2025	25.01	24/09/2025	22.16	11.40%
RR	Nasdaq	B	5.54	6.72	4.95	847	23/09/2025	5.61	23/09/2025	4.95	11.76%
CLSK	Nasdaq	B	13.46	15.25	12.57	558	19/09/2025	13.33	25/09/2025	12.57	5.70%
ADTN	Nasdaq	H	8.86	7.91	9.34	1052	17/09/2025	8.76	17/09/2025	9.34	6.62%
UROY	Nasdaq	B	3.60	4.07	3.37	2127	16/09/2025	3.63	22/09/2025	4.07	-12.12%
OXM	NYSE	B	51.58	61.99	46.38	96	12/09/2025	50.89	15/09/2025	46.38	8.86%
WBD	Nasdaq	B	16.17	19.78	14.37	277	12/09/2025	17.53	23/09/2025	19.78	-12.84%
TRVI	Nasdaq	B	9.62	10.82	8.42	833	11/09/2025	9.79	15/09/2025	8.42	13.99%
CNTA	Nasdaq	B	20.85	23.67	19.44	354	10/09/2025	20.86	24/09/2025	23.67	-13.47%
GWRE	NYSE	B	260.71	281.56	239.86	47	08/09/2025	261.28	23/09/2025	239.71	8.26%
EYPT	Nasdaq	B	14.01	16.21	12.91	454	08/09/2025	13.81	15/09/2025	12.91	6.52%
SCVL	Nasdaq	B	25.89	29.90	23.89	249	05/09/2025	25.90	09/09/2025	23.89	7.76%
AQST	Nasdaq	H	5.06	4.39	5.73	1492	05/09/2025	5.13	19/09/2025	5.73	11.70%
NEO	Nasdaq	B	8.78	9.41	8.15	1587	02/09/2025	8.76	04/09/2025	8.14	7.08%
SNOW	NYSE	H	241.00	217.99	264.01	43	29/08/2025	236.93	04/09/2025	217.99	-7.99%
GOOS	NYSE	H	14.14	12.94	15.34	833	28/08/2025	14.31	29/08/2025	12.94	-9.57%
LWLG	Nasdaq	H	3.21	2.46	3.96	1333	27/08/2025	3.34	19/09/2025	3.96	18.56%
OPEN	Nasdaq	B	5.01	6.58	4.23	636	25/08/2025	4.95	27/08/2025	4.23	14.55%
IPA	Nasdaq	H	3.20	2.65	3.75	1818	25/08/2025	3.17	26/08/2025	2.65	-16.40%
BLND	NYSE	H	3.47	3.21	3.73	3846	22/08/2025	3.44	22/08/2025	3.73	8.43%
ZYBT	Nasdaq	B	9.49	11.69	8.39	454	21/08/2025	9.05	21/08/2025	8.39	7.29%
GDRX	Nasdaq	B	5.12	5.71	4.53	1694	19/08/2025	5.06	20/08/2025	4.53	10.47%
CIFR	Nasdaq	H	6.05	5.19	6.91	1162	19/08/2025	6.07	26/08/2025	6.91	13.84%
FOSL	Nasdaq	B	3.10	3.82	2.74	1388	18/08/2025	3.24	25/09/2025	2.74	15.43%
GLOB	NYSE	B	66.46	77.67	55.25	89	18/08/2025	67.22	15/09/2025	55.25	17.81%
TPR	NYSE	H	95.69	79.88	103.60	63	15/08/2025	96.14	03/09/2025	103.60	7.76%
GDOT	NYSE	B	13.43	15.03	11.83	625	13/08/2025	13.45	17/09/2025	15.03	-11.75%
AMPH	Nasdaq	B	27.36	30.09	24.73	366	12/08/2025	28.18	12/08/2025	30.09	-6.78%
CMPX	Nasdaq	B	3.34	3.99	3.02	1538	12/08/2025	3.46	13/08/2025	3.02	12.72%
WLDN	Nasdaq	B	113.65	125.79	101.51	82	11/08/2025	114.03	20/08/2025	101.51	10.98%
PAR	NYSE	H	46.73	34.61	52.79	82	11/08/2025	46.35	15/08/2025	52.79	13.89%
ARHS	Nasdaq	B	11.99	14.34	10.82	425	08/08/2025	12.20	12/09/2025	10.82	11.31%
AKBA	Nasdaq	H	3.01	2.39	3.32	1612	08/08/2025	3.06	08/08/2025	3.32	8.50%
NYT	NYSE	B	61.95	65.83	58.07	257	07/08/2025	62.00	07/08/2025	58.07	6.34%
MIDD	Nasdaq	H	118.30	104.66	131.94	73	07/08/2025	121.90	13/08/2025	131.94	8.24%
SBH	NYSE	B	11.66	12.52	10.80	1162	06/08/2025	11.72	12/08/2025	12.52	-6.83%
AEO	NYSE	H	13.28	10.67	15.89	383	05/08/2025	12.90	04/09/2025	17.75	37.60%
APPF	Nasdaq	B	319.15	367.54	294.96	20	04/08/2025	321.80	08/08/2025	294.96	8.34%
RIOT	Nasdaq	H	11.03	8.70	12.20	429	04/08/2025	11.31	07/08/2025	12.20	7.87%
ATEC	Nasdaq	H	13.77	11.98	15.56	558	04/08/2025	13.98	12/08/2025	15.56	11.30%
AMSC	Nasdaq	B	56.85	68.86	50.85	83	01/08/2025	53.21	01/08/2025	50.85	4.44%
NSIT	Nasdaq	H	118.58	93.62	131.06	40	01/08/2025	119.58	13/08/2025	131.06	9.60%

Un trade pris ce matin : +7.70% en 1 jour





Contexte & Objectif

- **Objectif: Débuter en Bourse et profiter de plein de belles opportunités avec un avantage hallucinant pour obtenir des gains max et sécurisés (X2 en 12 mois !)**
- Gains maximums = au moins 30% par an (voire +107,13%!)
- Gains sécurisés = garder ces gains
- Très peu de pertes... pas du sur-place... mais GAGNER !

⚡ Si vous agissez maintenant, vous pouvez gagner beaucoup d'argent dès les prochains jours !!!



Je vous propose simplement de mettre l'argent au service du
BONHEUR DE VOTRE FAMILLE

SONDAGE

Quel revenu souhaiteriez-vous avoir par mois pour vous sentir en sécurité vous et votre famille?

0€ à 1500€

**1500€ à
3000€**

**3000€ à
5000€**

**Plus de
5000€**



Mon histoire en 3 leçons

Ben Le Brozec

DES SOLUTIONS ULTRA RENTABLES ET SÉCURISÉES EN BOURSE



- Trader indépendant & formateur en bourse
- Ingénieur en informatique
- Gestion de mes investissements depuis 2001



- Minimum de 30% / an (+42,39%, +67,49%, +107,13% en Gestion Active)



- J'ai habité en France, en Californie, à Londres
- J'ai quitté mon job > vie de rêve à l'Île Maurice !
- Flexibilité géographique, temporelle & financière





- J'aide des centaines de particuliers avec des solutions ultra rentables et sécurisées en Bourse, même pendant les crises !



J'ai démarré au pire moment...
... en faisant les pires erreurs... Pourtant...



Cela ne m'empêche pas de vivre la vie
de mes rêves grâce à la Bourse!



Cela ne m'empêche pas de vivre la vie
de mes rêves grâce à la Bourse!



A glowing lightbulb is the central focus, surrounded by several crumpled white paper balls on a dark wooden surface. The lightbulb is lit, casting a warm glow. The paper balls are scattered around it, some in the foreground and some in the background. The background is a dark, textured wooden surface.

Leçon 1 :
Crise = opportunité cachée

Leçon 2 :
Le timing est très
important en
trading

Leçon 3 :
La méthode =
différence entre pertes
et profits

SONDAGE

Quel est votre niveau en Bourse ?

Aucun

**Débutant
(< 1 an)**

**Confirmé
(< 3 ans)**

**Expérimenté
(> 3 ans)**



Les vérités chocs sur la Bourse en 2025

8 bonnes raisons d'investir en Bourse pendant l'incertitude






La bourse est un excellent moyen de gagner beaucoup d'argent simplement et depuis chez soi

Vérité #1 - Gagner dans les 2 sens

Quand le taxi doit retourner à la borne (à vide) chercher un nouveau client...



... Le Uber, lui, retrouve immédiatement un nouveau client



U B E R

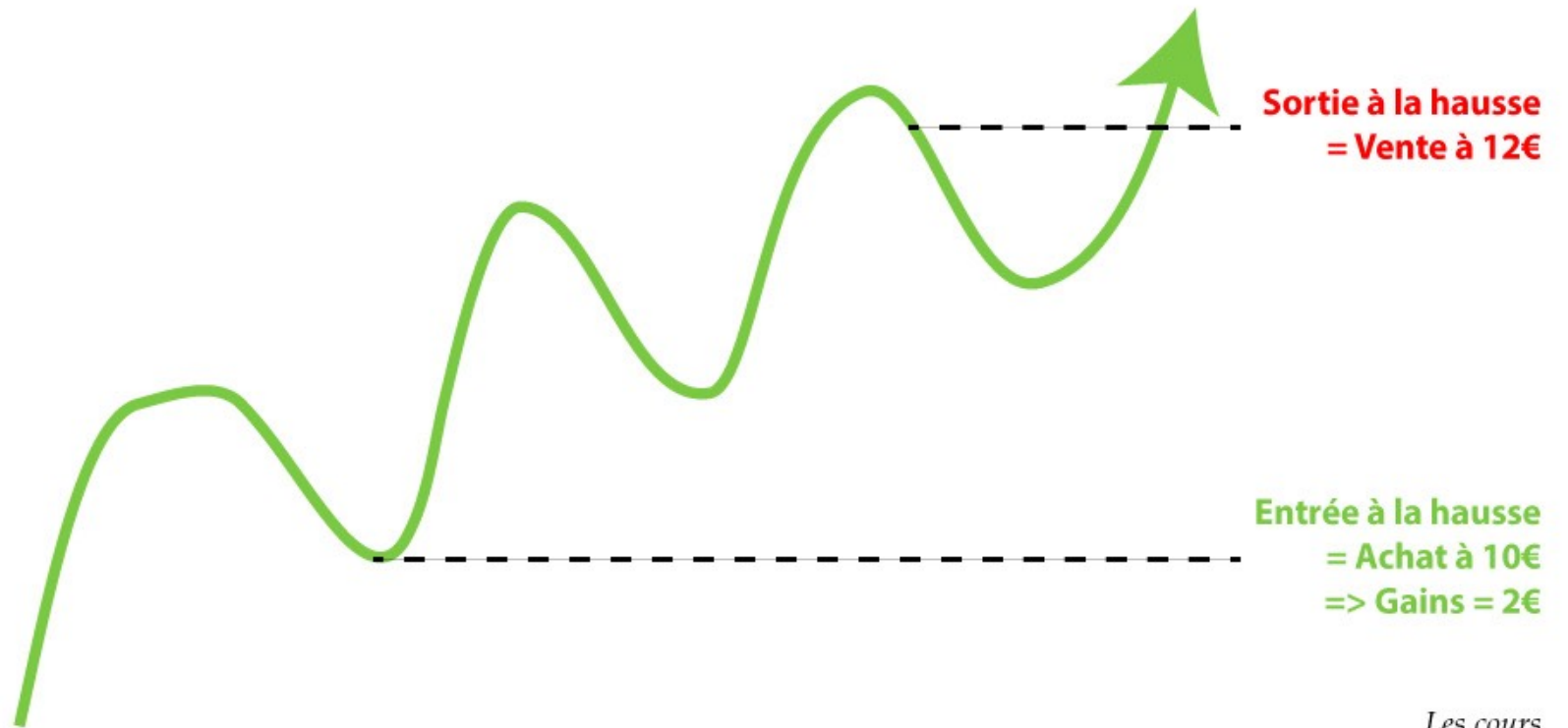
En investissant en bourse à la hausse et à la baisse **vous** avez **2x plus d'occasions de gagner** que ceux qui n'opèrent qu'à la hausse

Comment faire pour gagner quand le marché monte ?

1. Les mécanismes à la hausse :

- Entrée sur XYZ à 10€ pendant la hausse
- Sortie à 12€ après la continuation de la hausse
- Gains = 2€ (12€ - 10€) par action détenue

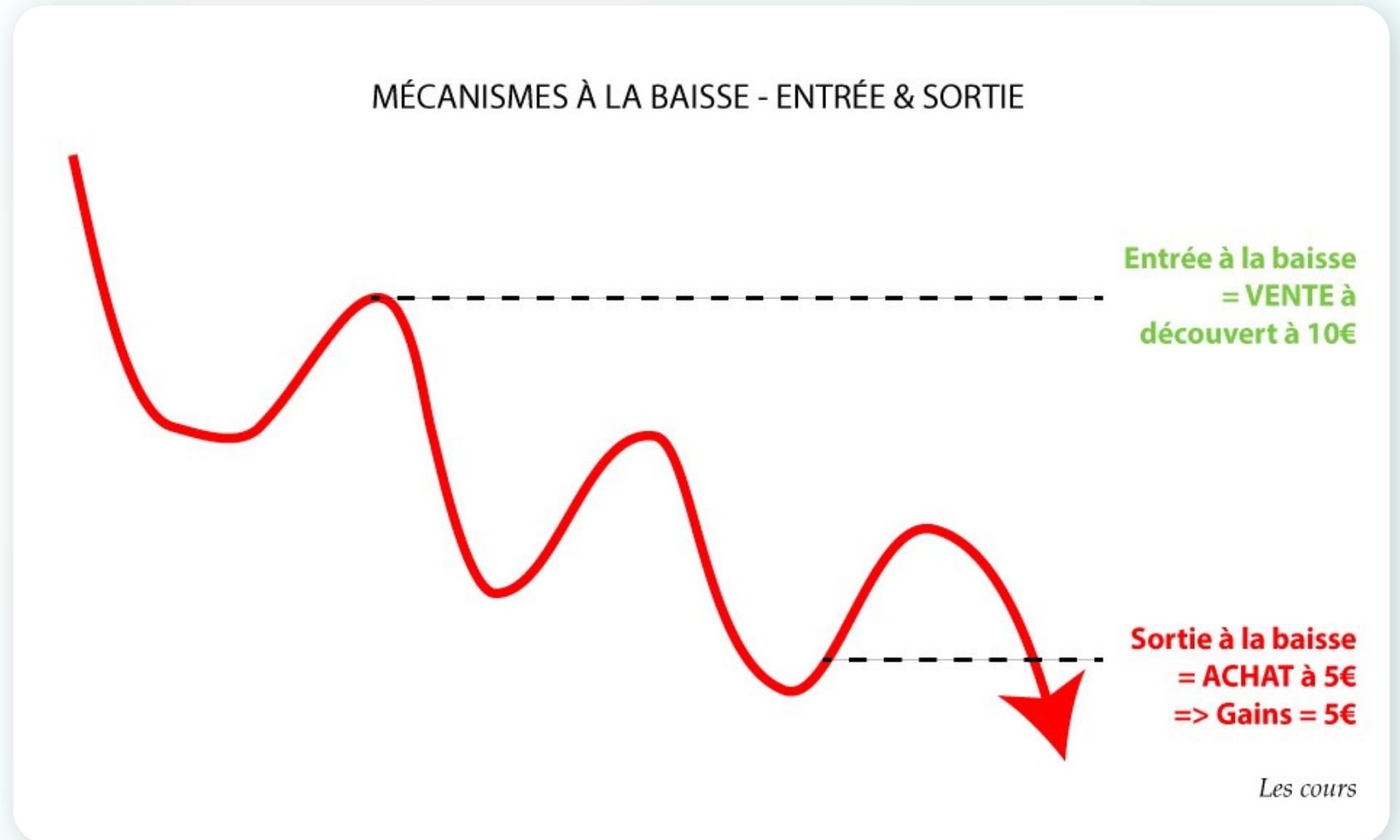
MÉCANISMES À LA HAUSSE - ENTRÉE & SORTIE



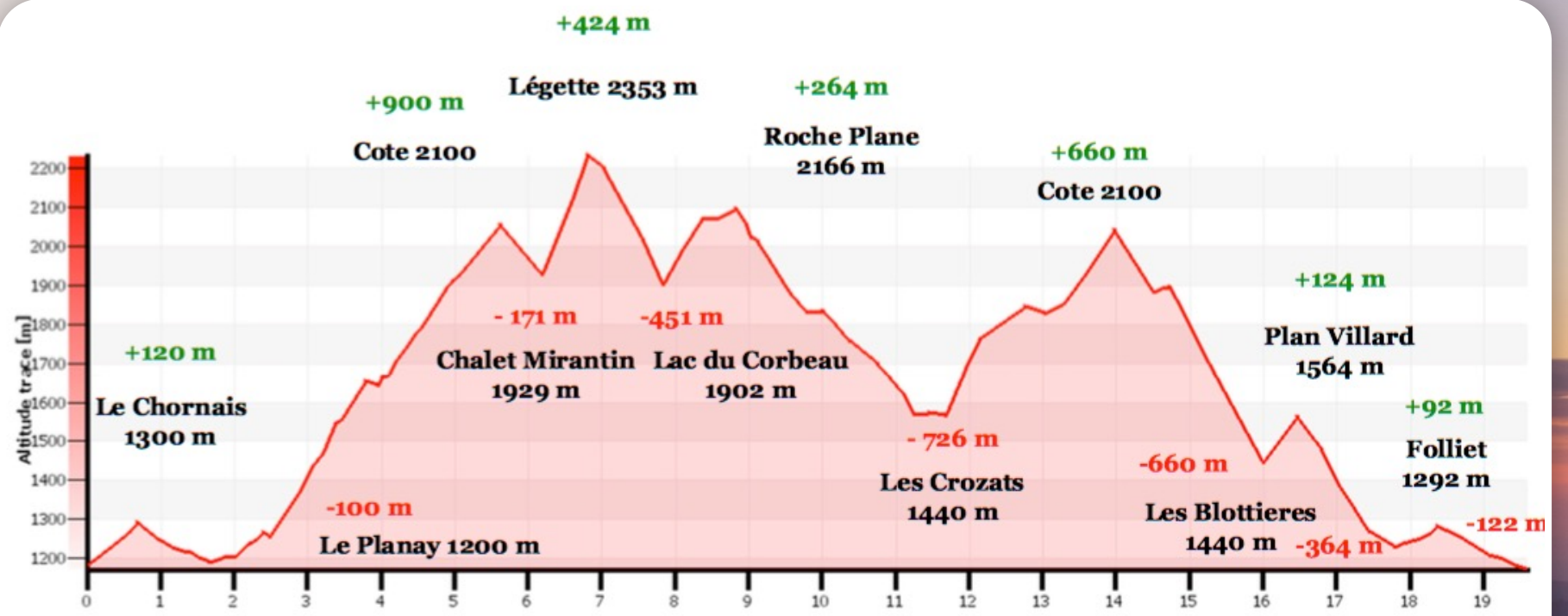
Comment faire pour gagner quand le marché baisse ?

2. Les mécanismes à la baisse :

- Entrée sur ABC à 10€ pendant la baisse
- Sortie à 5€ après la continuation de la baisse
- Gains = 5€ (10€ - 5€) par action détenue



(LÉ 1 - Gagner dans les 2 sens



Départ le Bois
1180m
8h00

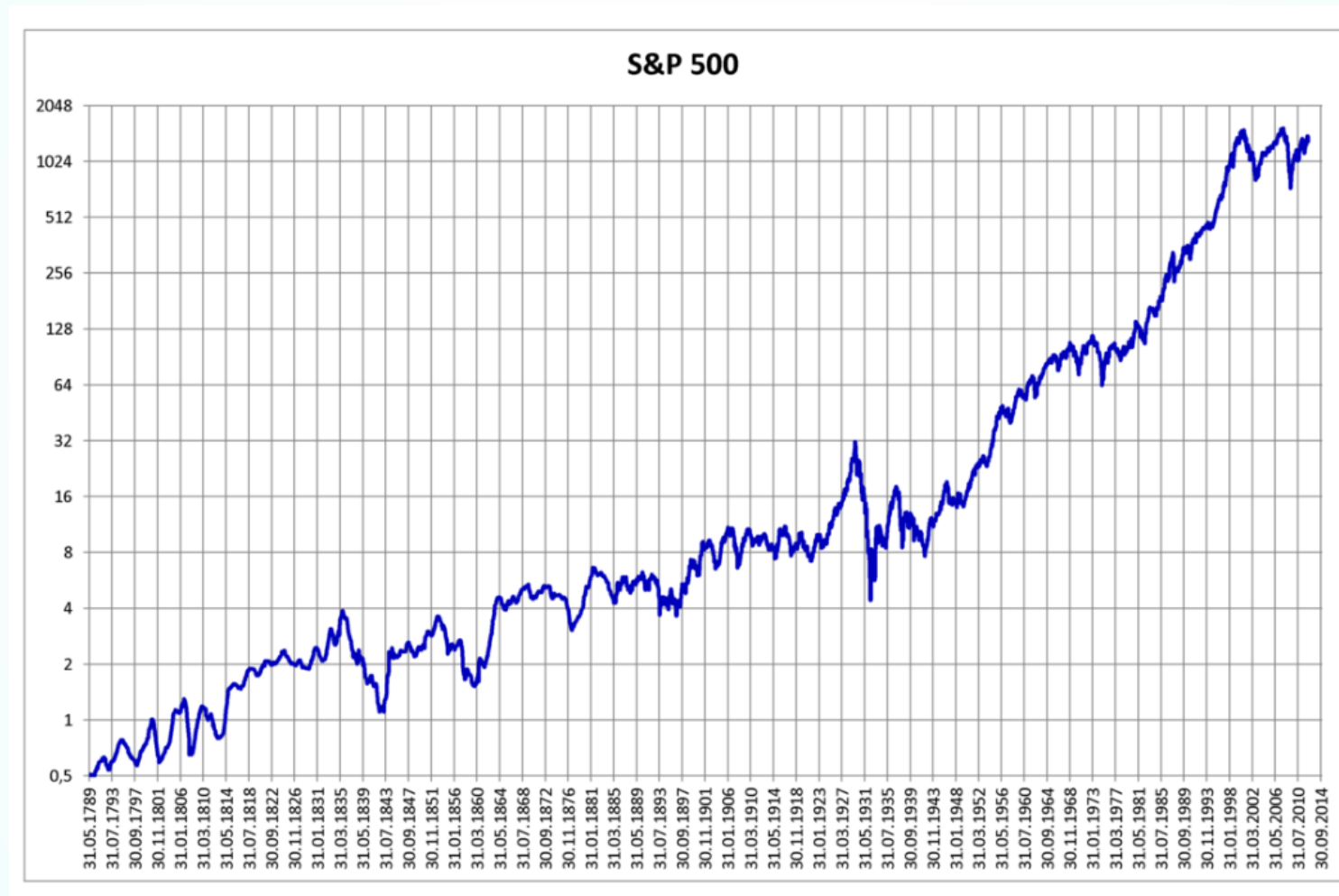
Arrivée 1170 m

Opérer à la baisse c'est comme faire
du dénivelé négatif en randonnée

↑
+2584 m


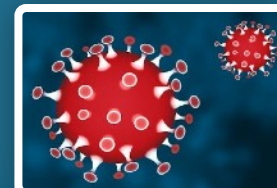

↓
-2594 m

Vérité #2 - Les crises économiques et financières sont cycliques...



Cette crise était inévitable :
ces éléments ne sont que les **déclencheurs** et les **accélérateurs**

Les crises sanitaires aussi et se succèdent ...



1996

Vache Folle

2003

SRAS

2009

H1N1

2013

H7N9
+ Ebola

2015

Zika

2020

Covid19

2022

Varirole
du Singe

La guerre en Ukraine accentue les problèmes...



ANNE-LAURE BONNEL

REPORTER DE GUERRE (ACTUELLEMENT DANS LE DONBASS)

L'HEURE
DES PROS

QUEL AVENIR POUR L'UKRAINE ?

GUERRE EN
UKRAINE

Pour faire face aux besoins humanitaires en Ukraine, la Croix-Rouge française lance un appel aux dons (www.croix-rouge.fr).

SONDAGE

Pensez-vous que vous êtes bien préparés pour les prochaines crises ou périodes difficiles ?

OUI

NON

Vérité #2 - Les crises = des opportunités 10x plus puissantes

LYXOR ETF CAC 40

	Cours	Variation	Valeur Absolue
27/03/2020	42.72	-4.04%	4,04
26/03/2020	44.52	+2.36%	2,36
25/03/2020	43.50	+4.81%	4,81
24/03/2020	41.50	+7.96%	7,96
23/03/2020	38.44	-3.54%	3,54
20/03/2020	39.85	+5.74%	5,74
19/03/2020	37.69	+2.40%	2,4
18/03/2020	36.80	-6.10%	6,1
17/03/2020	39.19	+2.40%	2,4
16/03/2020	38.27	-5.67%	5,67
Total variation en pts			45,02

	Cours	Variation	Valeur Absolue
24/01/2020	59.08	+0.94%	0,94
23/01/2020	58.53	-0.68%	0,68
22/01/2020	58.93	-0.61%	0,61
21/01/2020	59.29	-0.54%	0,54
20/01/2020	59.61	-0.33%	0,33
17/01/2020	59.81	+0.98%	0,98
16/01/2020	59.23	+0.12%	0,12
15/01/2020	59.16	-0.14%	0,14
14/01/2020	59.24	+0.17%	0,17
13/01/2020	59.14	-0.05%	0,05
Total variation en pts			4,56

Vérités #3 - Les baisses sont encore plus profitables

.INX • INDEX

S&P 500

3,978.73

↑ 64.69% +1,562.91 5Y

May 25, 5:35:46 PM UTC-4 · INDEXSP · Disclaimer

1D 5D 1M 6M YTD 1Y 5Y MAX





La solution 1 pour
cartonner en Bourse en
étant totalement
autonome...

La solution 1 en étant totalement autonome : De outils puissants & une formation complète



Vous faites tourner les outils vous-même
(1 bon screener)



avec sa notice d'utilisation



Identifier
une opportunité
de marché

Déterminer
si l'action
va monter
ou baisser

Définir combien
d'argent placer
par rapport à
votre capital total
(Money
Management)

Sécuriser
automatique-
ment votre position
avec un ordre
Stop Loss
(SL)

Encaisser
automatique-
ment vos gains
avec un ordre de
Take Profit
(TP)

Un screener en pratique





La solution 2 pour
cartonner en Bourse en
étant complètement
guidé...

La solution 2 en étant complètement guidé : Une mini-formation & des signaux de trading



Vous recevez un signal de trading chaque jour

Vous passez votre ordre chez votre broker pour ouvrir une position / trade

Vous sécurisez votre position avec un ordre Stop Loss (SL)

Vous encaissez vos gains automatiquement avec votre ordre de Take Profit (TP)

(Optionnel)
Vous recevez une notification pour déplacer vos SL et TP afin de maximiser votre performance

Vous recevez un signal de trading chaque jour dans Discord, vers 8h00, du mardi au samedi

TECHNIQUE
SENS

MARCHÉ

QUALITÉ /

RISQUE

STOP
LOSS

DATE

ACTION

TAKE
PROFIT

23 septembre 2022

Ben de Bourse Ensemble a commencé un fil : BALL (22-09-2022, NYSE, ALB, Expo, Correcte, SL 62.07, TP 36.39). Voir tous les fils. 23/09/2022

BALL (22-09-2022, NYSE, ALB, Expo, Correcte, SL 62.07, TP 36.39) 1 message >

Ben de Bourse Ensemble Encore une opportunité à la baisse avec le... Il y a 5 j



Nos preuves & résultats

Avec des nouvelles techniques agressives lancées l'année dernière, en janvier 2025 c'était ça :

- 14 positions gagnantes clôturées (environ +5% à +10% de gains par position en 1-3 jours seulement)
- 2 positions perdantes seulement

Titre	Marche	H/B	Entree optimale (\$/€)	Stop (\$/€)	Cible (\$/€)	Qté	Date Entree	Entree (\$/€)	Montant Investi (\$/€)	Date Sortie	Sortie (\$/€)	Position liquidée (\$/€)	Gains / Perte (\$/€)	Perf (%)
									114,650.76			107,653.50	4,786.9	4.45%
PACK	NYSE	B	8.43	9.85	8.43	704	30/01/2025	8.60	6,054.40	30/01/2025	7.72	5,434.88	619.5	10.23%
GTLB	Nasdaq	B	72.75	80.09	69.08	136	29/01/2025	72.68	9,884.48	30/01/2025	68.72	9,345.92	538.5	5.45%
FREE	Nasdaq	B	49.32	55.75	46.11	155	28/01/2025	48.94	7,585.70	29/01/2025	46.2	7,161.00	424.	5.60%
CTRI	NYSE	B	24.43	26.96	23.17	395	27/01/2025	23.62	9,329.90	27/01/2025	23.17	9,152.15	177.7	1.91%
VTRB	Nasdaq	B	9.90	11.85	8.93	512	24/01/2025	9.90	5,068.80	24/01/2025	8.93	4,572.16	496.6	9.80%
SDGR	Nasdaq	B	24.34	27.35	22.84	332	23/01/2025	24.40	8,100.80	27/01/2025	22.84	7,582.88	517.9	6.39%
RDW	Nasdaq	B	22.33	29.33	18.83	142	22/01/2025	21.20	3,010.40					
ATEX	Nasdaq	B	30.99	34.40	29.29	293	21/01/2025	31.39	9,197.27	23/01/2025	29.29	8,581.97	615.	6.69%
SSSS	Nasdaq	B	6.66	7.32	6.33	1515	17/01/2025	6.56	9,938.40	17/01/2025	6.33	9,589.95	348.4	3.51%
CTKB	Nasdaq	H	5.68	4.28	6.38	714	16/01/2025	5.70	4,069.80	31/01/2025	4.99	3,562.86	-506.9	-12.46%
ITI	NYSE	H	4.51	3.97	5.05	1851	15/01/2025	4.56	8,440.56	17/01/2025	5.05	9,347.55	906.9	10.75%
XU	Nasdaq	B	9.10	10.75	8.28	606	14/01/2025	9.15	5,544.90	28/01/2025	8.28	5,017.68	527.2	9.51%
CEG	Nasdaq	B	305.19	354.39	280.59	20	13/01/2025	297.49	5,949.80	13/01/2025	280.59	5,611.80	338.0	5.68%
VIR	Nasdaq	B	12.48	16.78	10.33	232	10/01/2025	12.69	2,944.08	13/01/2025	10.33	2,396.56	547.5	18.60%
ALTS	Nasdaq	B	6.80	7.65	6.38	1176	08/01/2025	6.40	7,526.40	08/01/2025	6.38	7,502.88	23.5	0.31%
RBT	Nasdaq	B	12.70	14.57	12.70	534	07/01/2025	12.05	6,434.70	07/01/2025	11.77	6,285.18	149.5	2.32%
VNOX	Nasdaq	B	8.87	10.48	8.87	621	05/01/2025	8.97	5,570.37	06/01/2025	10.48	6,508.08	-937.7	-16.83%

Puis en avril, c'était

ça :

- 38 positions gagnantes (jusqu'à +29.61% de gains)
- 2 positions neutres
- 4 positions perdantes

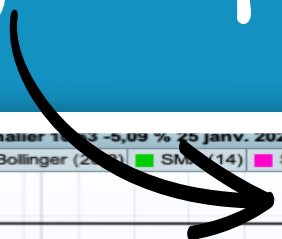
Titre	Marché	H/B	Entrée optimale (\$/€)	Stop (\$/€)	Cible (\$/€)	Qty	Date Entrée	Entrée (\$/€)	Date Sortie	Sortie (\$/€)	Pert (%)
/LRS	NYSE	H	3.94	3.22	4.30	1388	29/04/2025	3.92	13/05/2025	4.30	9.69%
3AIA	Nasdaq	H	245.63	156.25	290.32	11	28/04/2025	245.33	12/05/2025	290.32	18.34%
APPF	Nasdaq	H	192.02	175.78	208.26	61	28/04/2025	192.01	01/05/2025	208.26	8.46%
FI	NYSE	B	176.90	193.14	160.66	61	25/04/2025	181.15	15/05/2025	160.66	11.31%
3HYF	Nasdaq	B	9.21	10.23	8.19	980	25/04/2025	8.98	30/04/2025	8.19	8.80%
3HDN	Nasdaq	H	87.99	71.41	96.28	60	25/04/2025	88.00	12/05/2025	96.24	9.36%
3MMT	Nasdaq	B	33.23	36.51	29.95	304	24/04/2025	33.00	24/04/2025	36.51	-10.64%
3CSG	Nasdaq	B	12.19	13.28	11.10	917	24/04/2025	12.56	24/04/2025	13.28	-5.73%
3EGA	Nasdaq	B	88.55	108.04	78.81	51	24/04/2025	88.14	30/06/2025	108.48	-23.08%
3ERM	Nasdaq	B	7.39	8.47	6.85	925	23/04/2025	7.44	02/05/2025	6.85	7.93%
3AGS	NYSE	H	9.35	8.61	10.09	1351	23/04/2025	9.46	29/04/2025	10.09	6.66%
3HFS	Nasdaq	B	4.19	6.15	3.21	510	22/04/2025	3.31	08/05/2025	2.33	29.61%
3YBT	Nasdaq	B	10.08	12.93	8.66	350	21/04/2025	9.90	21/04/2025	8.66	12.53%
3ITZ	Nasdaq	B	8.24	10.71	7.01	404	21/04/2025	7.33	21/04/2025	7.01	4.37%
3IAN	NYSE	H	40.07	36.32	43.82	266	21/04/2025	39.91	23/04/2025	43.82	9.80%
3VB	Nasdaq	B	3.79	4.64	3.37	1176	17/04/2025	3.35	17/04/2025	3.35	0.00%
3RCT	Nasdaq	H	4.11	3.40	4.47	1408	17/04/2025	4.12	23/04/2025	4.47	8.50%
3TIL	Nasdaq	B	5.52	6.21	4.83	1449	16/04/2025	5.42	15/05/2025	4.79	11.62%
3PLD	Nasdaq	H	3.44	1.63	4.35	552	16/04/2025	3.38	24/04/2025	4.35	28.70%
3VP	NYSE	B	27.59	30.10	25.19	398	15/04/2025	29.28	15/04/2025	25.19	13.97%
3PTA	Nasdaq	B	13.74	15.75	12.74	497	15/04/2025	13.55	21/04/2025	12.74	5.98%
3ERT	Nasdaq	B	12.91	13.98	11.84	934	14/04/2025	14.11	14/04/2025	14.11	0.00%
3DGR	Nasdaq	B	24.49	29.68	21.90	192	14/04/2025	24.85	20/05/2025	21.9	11.87%
3ELL	Nasdaq	H	8.12	6.72	8.82	714	11/04/2025	8.33	23/04/2025	8.82	5.88%
3RL	NYSE	H	99.95	63.31	118.27	27	11/04/2025	98.33	30/04/2025	118.27	20.28%
3ROS	Nasdaq	B	12.24	13.86	11.43	617	11/04/2025	12.23	17/04/2025	13.66	-11.69%
3IVI	NYSE	B	30.30	37.09	26.91	147	10/04/2025	28.62	10/04/2025	26.91	5.97%
3NTO	NYSE	B	133.37	160.83	119.64	36	10/04/2025	123.79	10/04/2025	119.64	3.35%
3ORM	Nasdaq	B	29.76	36.23	26.53	154	10/04/2025	27.49	10/04/2025	26.53	3.49%
3AGL	NYSE	B	5.36	6.33	4.88	1030	09/04/2025	5.35	17/04/2025	4.66	12.90%
3K	NYSE	B	44.50	52.08	40.71	131	08/04/2025	45.25	10/04/2025	40.45	10.61%
3YTM	Nasdaq	B	54.96	64.02	50.43	110	08/04/2025	57.35	09/04/2025	50.43	12.07%
3DIS	NYSE	H	3.64	2.93	4.00	1408	07/04/2025	3.44	01/05/2025	4.00	16.28%
3TEN	Nasdaq	H	5.66	4.46	6.26	833	07/04/2025	5.46	09/04/2025	6.26	14.65%
3AMT	Nasdaq	B	13.58	15.16	12.79	632	07/04/2025	12.72	07/04/2025	12.72	0.00%
3SH	NYSE	H	12.45	9.57	13.89	347	04/04/2025	12.36	02/05/2025	13.89	12.38%
3PRI	NYSE	H	14.99	10.83	17.07	240	04/04/2025	14.51	08/05/2025	17.07	17.64%
3T	Nasdaq	B	10.19	11.57	9.50	724	04/04/2025	9.71	04/04/2025	9.5	2.16%
3PG	NYSE	B	28.25	33.43	25.66	193	03/04/2025	26.82	03/04/2025	25.66	4.33%
3TEC	Nasdaq	B	4.99	5.91	4.07	1086	03/04/2025	4.70	04/04/2025	4.07	13.40%
3SG	Nasdaq	B	6.58	8.91	5.42	429	02/04/2025	7.46	02/04/2025	5.42	27.35%
3VH	NYSE	B	76.43	87.75	70.77	88	02/04/2025	74.72	03/04/2025	70.77	5.29%
3MST	Nasdaq	B	11.74	13.07	10.41	751	01/04/2025	11.87	09/04/2025	10.41	12.30%
3ORT	Nasdaq	B	114.22	133.51	94.93	51	01/04/2025	114.68	01/04/2025	94.93	17.22%

Enfin, ces derniers mois, c'est ça :

- 34 positions clôturées gagnantes (jusqu'à +44.58% de gains)
- 9 positions clôturées perdantes

Titre	Marché	H / B	Entrée optimale (\$/€)	SL (\$/€)	TP (\$/€)	Qty	Date Entrée	Entrée (\$/€)	Date Sortie	Sortie (\$/€)	Perf (%)
DBGI	Nasdaq	H	4.38	1.82	6.94	390	24/09/2025	4.80	24/09/2025	6.94	44.58%
APLD	Nasdaq	B	24.45	29.03	22.16	218	23/09/2025	25.01	24/09/2025	22.16	11.40%
RR	Nasdaq	B	5.54	6.72	4.95	847	23/09/2025	5.61	23/09/2025	4.95	11.76%
CLSK	Nasdaq	B	13.46	15.25	12.57	558	19/09/2025	13.33	25/09/2025	12.57	5.70%
ADTN	Nasdaq	H	8.86	7.91	9.34	1052	17/09/2025	8.76	17/09/2025	9.34	6.62%
UROY	Nasdaq	B	3.60	4.07	3.37	2127	16/09/2025	3.63	22/09/2025	4.07	-12.12%
OXM	NYSE	B	51.58	61.99	46.38	96	12/09/2025	50.89	15/09/2025	46.38	8.86%
WBD	Nasdaq	B	16.17	19.78	14.37	277	12/09/2025	17.53	23/09/2025	19.78	-12.84%
TRVI	Nasdaq	B	9.62	10.82	8.42	833	11/09/2025	9.79	15/09/2025	8.42	13.99%
CNTA	Nasdaq	B	20.85	23.67	19.44	354	10/09/2025	20.86	24/09/2025	23.67	-13.47%
GWRE	NYSE	B	260.71	281.56	239.86	47	08/09/2025	261.28	23/09/2025	239.71	8.26%
EYPT	Nasdaq	B	14.01	16.21	12.91	454	08/09/2025	13.81	15/09/2025	12.91	6.52%
SCVL	Nasdaq	B	25.89	29.90	23.89	249	05/09/2025	25.90	09/09/2025	23.89	7.76%
AQST	Nasdaq	H	5.06	4.39	5.73	1492	05/09/2025	5.13	19/09/2025	5.73	11.70%
NEO	Nasdaq	B	8.78	9.41	8.15	1587	02/09/2025	8.76	04/09/2025	8.14	7.08%
SNOW	NYSE	H	241.00	217.99	264.01	43	29/08/2025	236.93	04/09/2025	217.99	-7.99%
GOOS	NYSE	H	14.14	12.94	15.34	833	28/08/2025	14.31	29/08/2025	12.94	-9.57%
LWLG	Nasdaq	H	3.21	2.46	3.96	1333	27/08/2025	3.34	19/09/2025	3.96	18.56%
OPEN	Nasdaq	B	5.01	6.58	4.23	636	25/08/2025	4.95	27/08/2025	4.23	14.55%
IPA	Nasdaq	H	3.20	2.65	3.75	1818	25/08/2025	3.17	26/08/2025	2.65	-16.40%
BLND	NYSE	H	3.47	3.21	3.73	3846	22/08/2025	3.44	22/08/2025	3.73	8.43%
ZYBT	Nasdaq	B	9.49	11.69	8.39	454	21/08/2025	9.05	21/08/2025	8.39	7.29%
GDRX	Nasdaq	B	5.12	5.71	4.53	1694	19/08/2025	5.06	20/08/2025	4.53	10.47%
CIFR	Nasdaq	H	6.05	5.19	6.91	1162	19/08/2025	6.07	26/08/2025	6.91	13.84%
FOSL	Nasdaq	B	3.10	3.82	2.74	1388	18/08/2025	3.24	25/09/2025	2.74	15.43%
GLOB	NYSE	B	66.46	77.67	55.25	89	18/08/2025	67.22	15/09/2025	55.25	17.81%
TPR	NYSE	H	95.69	79.88	103.60	63	15/08/2025	96.14	03/09/2025	103.60	7.76%
GDOT	NYSE	B	13.43	15.03	11.83	625	13/08/2025	13.45	17/09/2025	15.03	-11.75%
AMPH	Nasdaq	B	27.36	30.09	24.73	366	12/08/2025	28.18	12/08/2025	30.09	-6.78%
CMPX	Nasdaq	B	3.34	3.99	3.02	1538	12/08/2025	3.46	13/08/2025	3.02	12.72%
WLDN	Nasdaq	B	113.65	125.79	101.51	82	11/08/2025	114.03	20/08/2025	101.51	10.98%
PAR	NYSE	H	46.73	34.61	52.79	82	11/08/2025	46.35	15/08/2025	52.79	13.89%
ARHS	Nasdaq	B	11.99	14.34	10.82	425	08/08/2025	12.20	12/09/2025	10.82	11.31%
AKBA	Nasdaq	H	3.01	2.39	3.32	1612	08/08/2025	3.06	08/08/2025	3.32	8.50%
NYT	NYSE	B	61.95	65.83	58.07	257	07/08/2025	62.00	07/08/2025	58.07	6.34%
MIDD	Nasdaq	H	118.30	104.66	131.94	73	07/08/2025	121.90	13/08/2025	131.94	8.24%
SBH	NYSE	B	11.66	12.52	10.80	1162	06/08/2025	11.72	12/08/2025	12.52	-6.83%
AEO	NYSE	H	13.28	10.67	15.89	383	05/08/2025	12.90	04/09/2025	17.75	37.60%
APPF	Nasdaq	B	319.15	367.54	294.96	20	04/08/2025	321.80	08/08/2025	294.96	8.34%
RIOT	Nasdaq	H	11.03	8.70	12.20	429	04/08/2025	11.31	07/08/2025	12.20	7.87%
ATEC	Nasdaq	H	13.77	11.98	15.56	558	04/08/2025	13.98	12/08/2025	15.56	11.30%
AMSC	Nasdaq	B	56.85	68.86	50.85	83	01/08/2025	53.21	01/08/2025	50.85	4.44%
NSIT	Nasdaq	H	118.58	93.62	131.06	40	01/08/2025	119.58	13/08/2025	131.06	9.60%

Avec des gains puissants, rapides et quasi sûrs...



Avec des gains puissants, rapides et quasi sûrs...




Avec des gains puissants, rapides et quasi sûrs...




Avec des gains puissants, rapides et quasi sûrs...



Les résultats de Xavier
de janvier à mars 2020
pendant le gros de la
crise



 **xavier vandendries** 27 Mar 2020, 14:16 (2 days ago) ★ ↩ ⋮
to Admin, jj94@vivaldi.net

Bonjour Ben,

Pendant que les marchés boursiers chutent de -30%...

j'espère que tu vas bien ainsi que toute ta famille.

Pas de problème pour la msie en relation c'est avec plaisir.

Au passage, je te remercie pour tes formations (GeBS avancé notamment qui est une tuerie :))). Cela fait plaisir d'afficher des gains importants (+18% depuis le mois de janvier malgré des pertes en février) même dans ce marché très volatile quand des grands fonds d'investissement n'y arrivent pas, tu devrais leur vendre ta formation :))))))

Très bonne fin de semaine à toi et Jérôme tu peux me contacter.

Au fait, je n'ai rien reçu pour la formation du coronavirus :)

Très bonne fin de semaine à vous et je vous souhaite de très bon gains !

Amicalement,

Xavier

Xavier affiche des gains importants: +18% depuis janvier

Boris pendant le gros de la crise en 2020 !



BV

to Ben

Sat, 14 Mar, 12:03 (3 days ago)



Pendant que les marchés chutent de 30%

Bonjour Ben,

Gain du portefeuille depuis le 1er janvier: +17.05%

Application de **GeBS ALB** et **GeBS Avancé ALB** depuis le début de la crise.

4 positions **short** ouvertes et fermées en mars sur Euronext et Dax30. Aucune position long.

Résultats:

Risque: 1% par position. Stop Loss obligatoire.

Durée moyenne des trades: 3 jours (forte volatilité)

Objectif à atteindre: 1R

Gain moyen par position: +10.27%

Nombre de gains: 4

Remarque: je n'ai pas cherché à obtenir plus que 1R, parce que les indices, lors de leurs descentes, ont tous atteint les supports (prix, MMs), mais ont tenté de rebondir en Intraday à ces niveaux.

Donc tu vois, je n'ai pas pris un bouillon. Bien au contraire, grâce aux méthodes GeBS et à tes conseils.

Bien à toi et à ta famille.

Boris

Est-ce que Breno est
heureux en famille à
Maurice maintenant ?

Personnel, à l'attention de Ben



Breno

Tue, 12 Oct, 09:20 (4 days ago)



to Ben

Bonjour Ben,

Je ne sais pas si c'est toi qui va recevoir cet email mais si c'est une personne qui travaille avec toi j'espère qu'elle te le fera suivre.

Je ne sais pas si tu te souviens de moi mais j'étais un de tes élèves et suis d'ailleurs membre à vie de GeBS avancé (si je me souviens bien du nom).

Je tiens à te remercier car tu es l'une des rares personnes honnêtes et droites que j'ai rencontré sur mon chemin vers la réussite dans le domaine du trading et des revenus passifs.

Je te rend donc hommage car ma réussite c'est en partie grâce à toi que je la dois.

En effet je suis désormais extrêmement profitable avec 3 source de revenus automatiques ou semi automatique : trading, revenus passifs, affiliation

Ce qui m'a permis de m'installer à Maurice avec ma famille de 5 ! ;-)

Tu es souviens peut être je t'avais dit que c'était un de mes objectifs.

Je suis installé ax Jardins d'Anna entre Cascavelle et Flic en Flac.

Cela me fait extrêmement plaisir de te voir et d'échanger autour d'un café (ou autre)

Bien à toi

Breno

🇲🇺 Mobile / WhatsApp : +230

🇪🇸 Mobile / WhatsApp : +34

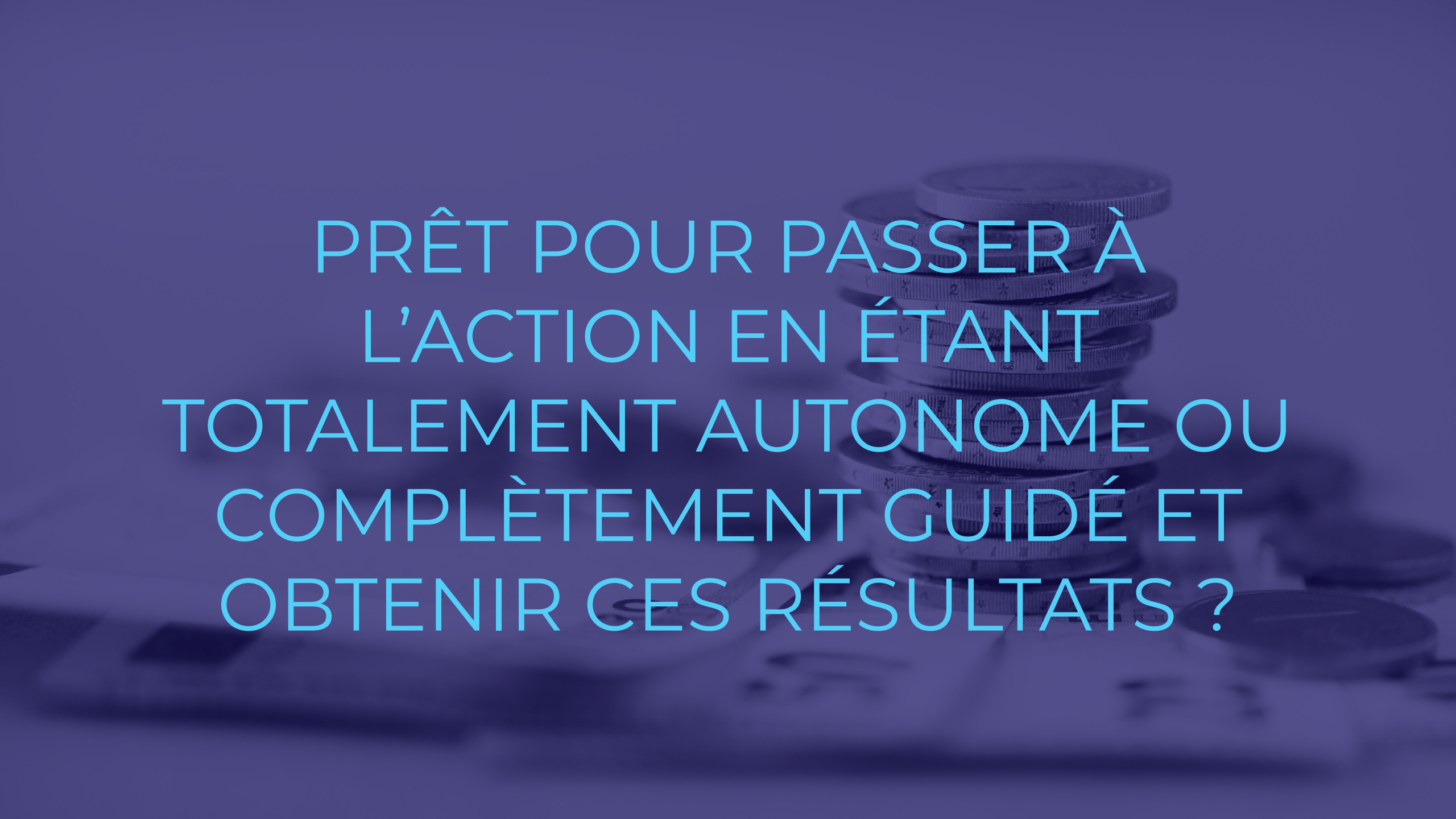
UNE DERNIÈRE QUESTION POUR VOUS...

Si vous connaissez:

- comment battre régulièrement les marchés boursiers
- les 3 vérités sur la Bourse et les 8 bonnes raisons d'investir en Bourse
- les 2 solutions pour cartonner en Bourse avec des gains max et sécurisés

Vous aussi **vous pouvez gagner au moins +30% par an en bourse** (voire beaucoup plus !) ?

Pas compliqué, même en étant débutant!

A stack of several coins is the central focus, positioned on the right side of the frame. The background is a solid, dark blue color. In the lower-left corner, a portion of a calculator is visible. Scattered coins are also present on the surface around the main stack. The text is overlaid in a light blue, sans-serif font, centered horizontally and spanning most of the width of the image.

PRÊT POUR PASSER À
L'ACTION EN ÉTANT
TOTALEMENT AUTONOME OU
COMPLÈTEMENT GUIDÉ ET
OBTENIR CES RÉSULTATS ?

Formation Complète GeBS / Signaux de Trading GeBS Guidé

+30% / an en seulement quelques minutes par semaine

Simple, Performant & Sécurisé

AUTONOME & ACCOMPAGNÉ



La Formation GeBS

3 997€

- Le Programme complet GeBS V2.0 [Valeur: 4 497€]
- + Indicateurs & screeners [Valeur: 2 997€]
- + Fiches de synthèse [Valeur 457€]
- + Feuille de gestion du risque [Valeur 97€]
- + Garantie 30 jours SATISFAIT ou 100% REMBOURSÉ
- + Garantie 1 an RÉSULTATS ou 100% REMBOURSÉ
- **VALEUR TOTALE: 8 048€**

Commandez maintenant !

TOTALEMENT GUIDÉ



Le Service GeBS Guidé

927€ / an

- 1 signal de trading chaque jour de la semaine
- **NEW! Inclus des signaux avec les nouvelles techniques agressives!**
- Mini-formation pour vite être opérationnel
- Communauté pour discuter des opportunités
- Support client rapide et efficace
- Arrêt du service n'importe quand sans engagement



Le Service GeBS Guidé+

1 767€ / an

- Le Service GeBS Guidé
- **+ Optimisations des trades pour augmenter la perf**
- **+ Vidéos de Suivi Hebdo avec retours sur des opportunités**
- **+ Séances de Coaching Commun avec webinaire mensuel**



offre Spéciale Rentrée
2025

Formation Complète GeBS / Signaux de Trading GeBS Guidé

+30% / an en seulement quelques minutes par semaine

Simple, Performant & Sécurisé

AUTONOME & ACCOMPAGNÉ



La Formation GeBS

~~3 997€~~ **1 997€**

- Le Programme complet GeBS V2.0 [Valeur: 4 497€]
- + Indicateurs & screeners [Valeur: 2 997€]
- + Fiches de synthèse [Valeur 457€]
- + Feuille de gestion du risque [Valeur 97€]
- + Garantie 30 jours SATISFAIT ou 100% REMBOURSÉ
- + Garantie 1 an RÉSULTATS ou 100% REMBOURSÉ
- + Formation "GeBS Rentier" [Valeur: 797€]
- + Coaching Individuel et Personnalisé [Valeur: 397€]
- + Accompagnement d'Élite, 2 mois à 0€ [Valeur: 78€]
- + Formation "GeBS Agressif" [Valeur: 797€]
- + Formation "GeBS Crypto" [Valeur: 797€] (NEW!)
- + Formation "Budgéter & Épargner Simplement" [Valeur: 197€]
- **VALEUR TOTALE: 11 111€**

**Commandez
maintenant
avec tous
les Bonus !**

TOTALEMENT GUIDÉ



Le Service GeBS Guidé

~~927€~~ **697€ / an (3 mois offerts)**

- 1 signal de trading chaque jour de la semaine
- **NEW! Inclus des signaux avec les nouvelles techniques agressives!**
- Mini-formation pour vite être opérationnel
- Communauté pour discuter des opportunités
- Support client rapide et efficace
- Arrêt du service n'importe quand sans engagement



Le Service GeBS Guidé+

~~1 767€~~ **1 317€ / an (3 mois offerts)**

- Le Service GeBS Guidé
- **+ Optimisations des trades pour augmenter la perf**
- **+ Vidéos de Suivi Hebdo avec retours sur des opportunités**
- **+ Séances de Coaching Commun avec webinaire mensuel**



Questions & Réponses

Formation Complète GeBS / Signaux de Trading GeBS Guidé

+30% / an en seulement quelques minutes par semaine

Simple, Performant & Sécurisé

AUTONOME & ACCOMPAGNÉ



La Formation GeBS

~~3 997€~~ **1 997€**

- Le Programme complet GeBS V2.0 [Valeur: 4 497€]
- + Indicateurs & screeners [Valeur: 2 997€]
- + Fiches de synthèse [Valeur 457€]
- + Feuille de gestion du risque [Valeur 97€]
- + Garantie 30 jours SATISFAIT ou 100% REMBOURSÉ
- + Garantie 1 an RÉSULTATS ou 100% REMBOURSÉ
- + Formation "GeBS Rentier" [Valeur: 797€]
- + Coaching Individuel et Personnalisé [Valeur: 397€]
- + Accompagnement d'Élite, 2 mois à 0€ [Valeur: 78€]
- + Formation "GeBS Agressif" [Valeur: 797€]
- + Formation "GeBS Crypto" [Valeur: 797€] (NEW!)
- + Formation "Budgéter & Épargner Simplement" [Valeur: 197€]
- **VALEUR TOTALE: 11 111€**

**Commandez
maintenant
avec tous
les Bonus !**

TOTALEMENT GUIDÉ



Le Service GeBS Guidé

~~927€~~ **697€ / an (3 mois offerts)**

- 1 signal de trading chaque jour de la semaine
- **NEW! Inclus des signaux avec les nouvelles techniques agressives!**
- Mini-formation pour vite être opérationnel
- Communauté pour discuter des opportunités
- Support client rapide et efficace
- Arrêt du service n'importe quand sans engagement



Le Service GeBS Guidé+

~~1 767€~~ **1 317€ / an (3 mois offerts)**

- Le Service GeBS Guidé
- **+ Optimisations des trades pour augmenter la perf**
- **+ Vidéos de Suivi Hebdo avec retours sur des opportunités**
- **+ Séances de Coaching Commun avec webinaire mensuel**

"Avec GeBS, mon capital avait bondi de plus de 90% en un an ! J'ai comparé avec d'autres méthodes, et c'est de loin celle qui me procure les meilleurs résultats. La stabilité des gains, année après année, indépendamment de l'état des marchés, fait que la méthode la plus rassurante pour investir mon argent tout en obtenant des performances élevées !" Éric M.

Formation Complète GeBS / Signaux de Trading GeBS Guidé

+30% / an en seulement quelques minutes par semaine

Simple, Performant & Sécurisé

AUTONOME & ACCOMPAGNÉ



La Formation GeBS

~~3 997€~~ **1 997€**

- Le Programme complet GeBS V2.0 [Valeur: 4 497€]
- + Indicateurs & screeners [Valeur: 2 997€]
- + Fiches de synthèse [Valeur 457€]
- + Feuille de gestion du risque [Valeur 97€]
- + Garantie 30 jours SATISFAIT ou 100% REMBOURSÉ
- + Garantie 1 an RÉSULTATS ou 100% REMBOURSÉ
- + Formation "GeBS Rentier" [Valeur: 797€]
- + Coaching Individuel et Personnalisé [Valeur: 397€]
- + Accompagnement d'Élite, 2 mois à 0€ [Valeur: 78€]
- + Formation "GeBS Agressif" [Valeur: 797€]
- + Formation "GeBS Crypto" [Valeur: 797€] (NEW!)
- + Formation "Budgéter & Épargner Simplement" [Valeur: 197€]
- **VALEUR TOTALE: 11 111€**

**Commandez
maintenant
avec tous
les Bonus !**

TOTALEMENT GUIDÉ



Le Service GeBS Guidé

~~927€~~ **697€ / an (3 mois offerts)**

- 1 signal de trading chaque jour de la semaine
- **NEW! Inclus des signaux avec les nouvelles techniques agressives!**
- Mini-formation pour vite être opérationnel
- Communauté pour discuter des opportunités
- Support client rapide et efficace
- Arrêt du service n'importe quand sans engagement



Le Service GeBS Guidé+

~~1 767€~~ **1 317€ / an (3 mois offerts)**

- Le Service GeBS Guidé
- **+ Optimisations des trades pour augmenter la perf**
- **+ Vidéos de Suivi Hebdo avec retours sur des opportunités**
- **+ Séances de Coaching Commun avec webinaire mensuel**

"J'applique ta méthode (en hebdomadaire) et je tourne entre +25% à +30% en moyenne par an.

Je suis donc très content :)"

Xavier V.

Formation Complète GeBS / Signaux de Trading GeBS Guidé

+30% / an en seulement quelques minutes par semaine

Simple, Performant & Sécurisé

AUTONOME & ACCOMPAGNÉ



La Formation GeBS

~~3 997€~~ **1 997€**

- Le Programme complet GeBS V2.0 [Valeur: 4 497€]
- + Indicateurs & screeners [Valeur: 2 997€]
- + Fiches de synthèse [Valeur 457€]
- + Feuille de gestion du risque [Valeur 97€]
- + Garantie 30 jours SATISFAIT ou 100% REMBOURSÉ
- + Garantie 1 an RÉSULTATS ou 100% REMBOURSÉ
- + Formation "GeBS Rentier" [Valeur: 797€]
- + Coaching Individuel et Personnalisé [Valeur: 397€]
- + Accompagnement d'Élite, 2 mois à 0€ [Valeur: 78€]
- + Formation "GeBS Agressif" [Valeur: 797€]
- + Formation "GeBS Crypto" [Valeur: 797€] (NEW!)
- + Formation "Budgéter & Épargner Simplement" [Valeur: 197€]
- **VALEUR TOTALE: 11 111€**

**Commandez
maintenant
avec tous
les Bonus !**

TOTALEMENT GUIDÉ



Le Service GeBS Guidé

~~927€~~ **697€ / an (3 mois offerts)**

- 1 signal de trading chaque jour de la semaine
- **NEW! Inclus des signaux avec les nouvelles techniques agressives!**
- Mini-formation pour vite être opérationnel
- Communauté pour discuter des opportunités
- Support client rapide et efficace
- Arrêt du service n'importe quand sans engagement



Le Service GeBS Guidé+

~~1 767€~~ **1 317€ / an (3 mois offerts)**

- Le Service GeBS Guidé
- **+ Optimisations des trades pour augmenter la perf**
- **+ Vidéos de Suivi Hebdo avec retours sur des opportunités**
- **+ Séances de Coaching Commun avec webinaire mensuel**

*"Je suis maintenant extrêmement profitable en trading grâce à toi !
Ce qui m'a permis de m'installer à Maurice avec ma famille de 5 !"*

Breno P.

Formation Complète GeBS / Signaux de Trading GeBS Guidé

+30% / an en seulement quelques minutes par semaine

Simple, Performant & Sécurisé

AUTONOME & ACCOMPAGNÉ



La Formation GeBS

~~3 997€~~ **1 997€**

- Le Programme complet GeBS V2.0 [Valeur: 4 497€]
- + Indicateurs & screeners [Valeur: 2 997€]
- + Fiches de synthèse [Valeur 457€]
- + Feuille de gestion du risque [Valeur 97€]
- + Garantie 30 jours SATISFAIT ou 100% REMBOURSÉ
- + Garantie 1 an RÉSULTATS ou 100% REMBOURSÉ
- + Formation "GeBS Rentier" [Valeur: 797€]
- + Coaching Individuel et Personnalisé [Valeur: 397€]
- + Accompagnement d'Élite, 2 mois à 0€ [Valeur: 78€]
- + Formation "GeBS Agressif" [Valeur: 797€]
- + Formation "GeBS Crypto" [Valeur: 797€] (NEW!)
- + Formation "Budgéter & Épargner Simplement" [Valeur: 197€]
- **VALEUR TOTALE: 11 111€**

**Commandez
maintenant
avec tous
les Bonus !**

TOTALEMENT GUIDÉ



Le Service GeBS Guidé

~~927€~~ **697€ / an (3 mois offerts)**

- 1 signal de trading chaque jour de la semaine
- **NEW! Inclus des signaux avec les nouvelles techniques agressives!**
- Mini-formation pour vite être opérationnel
- Communauté pour discuter des opportunités
- Support client rapide et efficace
- Arrêt du service n'importe quand sans engagement



Le Service GeBS Guidé+

~~1 767€~~ **1 317€ / an (3 mois offerts)**

- Le Service GeBS Guidé
- **+ Optimisations des trades pour augmenter la perf**
- **+ Vidéos de Suivi Hebdo avec retours sur des opportunités**
- **+ Séances de Coaching Commun avec webinaire mensuel**

"Avec mes gains grâce à la méthode, j'ai déjà couvert mon investissement..."

Que dire de plus ? J'ai l'impression d'être sur la bonne voie !"

Marc P.

Formation Complète GeBS / Signaux de Trading GeBS Guidé

+30% / an en seulement quelques minutes par semaine

Simple, Performant & Sécurisé

AUTONOME & ACCOMPAGNÉ



La Formation GeBS

3 997€ **1 997€**

- Le Programme complet GeBS V2.0 [Valeur: 4 497€]
- + Indicateurs & screeners [Valeur: 2 997€]
- + Fiches de synthèse [Valeur 457€]
- + Feuille de gestion du risque [Valeur 97€]
- + Garantie 30 jours SATISFAIT ou 100% REMBOURSÉ
- + Garantie 1 an RÉSULTATS ou 100% REMBOURSÉ
- + Formation "GeBS Rentier" [Valeur: 797€]
- + Coaching Individuel et Personnalisé [Valeur: 397€]
- + Accompagnement d'Élite, 2 mois à 0€ [Valeur: 78€]
- + Formation "GeBS Agressif" [Valeur: 797€]
- + Formation "GeBS Crypto" [Valeur: 797€] (NEW!)
- + Formation "Budgéter & Épargner Simplement" [Valeur: 197€]
- **VALEUR TOTALE: 11 111€**

**Commandez
maintenant
avec tous
les Bonus !**

TOTALEMENT GUIDÉ



Le Service GeBS Guidé

927€ **697€ / an (3 mois offerts)**

- 1 signal de trading chaque jour de la semaine
- **NEW! Inclus des signaux avec les nouvelles techniques agressives!**
- Mini-formation pour vite être opérationnel
- Communauté pour discuter des opportunités
- Support client rapide et efficace
- Arrêt du service n'importe quand sans engagement



Le Service GeBS Guidé+

1 767€ **1 317€ / an (3 mois offerts)**

- Le Service GeBS Guidé
- **+ Optimisations des trades pour augmenter la perf**
- **+ Vidéos de Suivi Hebdo avec retours sur des opportunités**
- **+ Séances de Coaching Commun avec webinaire mensuel**

"Tout travail mérite salaire et celui de Ben d'une extrême qualité est accessible à tous comparée à d'autres services. Sa solution est d'une efficacité redoutable. J'admire et m'étonne de sa fiabilité. Merci pour la qualité de cette solution, je suis ravie de cet investissement vite amorti." Sylvie L.

Formation Complète GeBS / Signaux de Trading GeBS Guidé

+30% / an en seulement quelques minutes par semaine

Simple, Performant & Sécurisé

AUTONOME & ACCOMPAGNÉ



La Formation GeBS

3 997€ **1 997€**

- Le Programme complet GeBS V2.0 [Valeur: 4 497€]
- + Indicateurs & screeners [Valeur: 2 997€]
- + Fiches de synthèse [Valeur 457€]
- + Feuille de gestion du risque [Valeur 97€]
- + Garantie 30 jours SATISFAIT ou 100% REMBOURSÉ
- + Garantie 1 an RÉSULTATS ou 100% REMBOURSÉ
- + Formation "GeBS Rentier" [Valeur: 797€]
- + Coaching Individuel et Personnalisé [Valeur: 397€]
- + Accompagnement d'Élite, 2 mois à 0€ [Valeur: 78€]
- + Formation "GeBS Agressif" [Valeur: 797€]
- + Formation "GeBS Crypto" [Valeur: 797€] (NEW!)
- + Formation "Budgéter & Épargner Simplement" [Valeur: 197€]
- VALEUR TOTALE: 11 111€

**Commandez
maintenant
avec tous
les Bonus !**

TOTALEMENT GUIDÉ



Le Service GeBS Guidé

927€ **697€ / an (3 mois offerts)**

- 1 signal de trading chaque jour de la semaine
- **NEW! Inclus des signaux avec les nouvelles techniques agressives!**
- Mini-formation pour vite être opérationnel
- Communauté pour discuter des opportunités
- Support client rapide et efficace
- Arrêt du service n'importe quand sans engagement



Le Service GeBS Guidé+

1 767€ **1 317€ / an (3 mois offerts)**

- Le Service GeBS Guidé
- **+ Optimisations des trades pour augmenter la perf**
- **+ Vidéos de Suivi Hebdo avec retours sur des opportunités**
- **+ Séances de Coaching Commun avec webinaire mensuel**

"Le gain en moyenne de mes positions clôturées est de +3,14% en 3,5 jours de moyenne. Ça peut peut largement faire plus de +100% par an. J'ai signé avec grand plaisir."

Xav Q.

Formation Complète GeBS / Signaux de Trading GeBS Guidé

+30% / an en seulement quelques minutes par semaine

Simple, Performant & Sécurisé

AUTONOME & ACCOMPAGNÉ



La Formation GeBS

~~3 997€~~ **1 997€**

- Le Programme complet GeBS V2.0 [Valeur: 4 497€]
- + Indicateurs & screeners [Valeur: 2 997€]
- + Fiches de synthèse [Valeur 457€]
- + Feuille de gestion du risque [Valeur 97€]
- + Garantie 30 jours SATISFAIT ou 100% REMBOURSÉ
- + Garantie 1 an RÉSULTATS ou 100% REMBOURSÉ
- + Formation "GeBS Rentier" [Valeur: 797€]
- + Coaching Individuel et Personnalisé [Valeur: 397€]
- + Accompagnement d'Élite, 2 mois à 0€ [Valeur: 78€]
- + Formation "GeBS Agressif" [Valeur: 797€]
- + Formation "GeBS Crypto" [Valeur: 797€] (NEW!)
- + Formation "Budgéter & Épargner Simplement" [Valeur: 197€]
- **VALEUR TOTALE: 11 111€**

**Commandez
maintenant
avec tous
les Bonus !**

TOTALEMENT GUIDÉ



Le Service GeBS Guidé

~~927€~~ **697€ / an (3 mois offerts)**

- 1 signal de trading chaque jour de la semaine
- **NEW! Inclus des signaux avec les nouvelles techniques agressives!**
- Mini-formation pour vite être opérationnel
- Communauté pour discuter des opportunités
- Support client rapide et efficace
- Arrêt du service n'importe quand sans engagement



Le Service GeBS Guidé+

~~1 767€~~ **1 317€ / an (3 mois offerts)**

- Le Service GeBS Guidé
- **+ Optimisations des trades pour augmenter la perf**
- **+ Vidéos de Suivi Hebdo avec retours sur des opportunités**
- **+ Séances de Coaching Commun avec webinaire mensuel**

"Mes résultats avec la technique du Contre-Pied en janvier 2025 sont de 13 gains et 1 seule perte."

Franck R.

Formation Complète GeBS / Signaux de Trading GeBS Guidé

+30% / an en seulement quelques minutes par semaine

Simple, Performant & Sécurisé

AUTONOME & ACCOMPAGNÉ



La Formation GeBS

~~3 997€~~ **1 997€**

- Le Programme complet GeBS V2.0 [Valeur: 4 497€]
- + Indicateurs & screeners [Valeur: 2 997€]
- + Fiches de synthèse [Valeur 457€]
- + Feuille de gestion du risque [Valeur 97€]
- + Garantie 30 jours SATISFAIT ou 100% REMBOURSÉ
- + Garantie 1 an RÉSULTATS ou 100% REMBOURSÉ
- + Formation "GeBS Rentier" [Valeur: 797€]
- + Coaching Individuel et Personnalisé [Valeur: 397€]
- + Accompagnement d'Élite, 2 mois à 0€ [Valeur: 78€]
- + Formation "GeBS Agressif" [Valeur: 797€]
- + Formation "GeBS Crypto" [Valeur: 797€] (NEW!)
- + Formation "Budgéter & Épargner Simplement" [Valeur: 197€]
- **VALEUR TOTALE: 11 111€**

**Commandez
maintenant
avec tous
les Bonus !**

TOTALEMENT GUIDÉ



Le Service GeBS Guidé

~~927€~~ **697€ / an (3 mois offerts)**

- 1 signal de trading chaque jour de la semaine
- **NEW! Inclus des signaux avec les nouvelles techniques agressives!**
- Mini-formation pour vite être opérationnel
- Communauté pour discuter des opportunités
- Support client rapide et efficace
- Arrêt du service n'importe quand sans engagement



Le Service GeBS Guidé+

~~1 767€~~ **1 317€ / an (3 mois offerts)**

- Le Service GeBS Guidé
- **+ Optimisations des trades pour augmenter la perf**
- **+ Vidéos de Suivi Hebdo avec retours sur des opportunités**
- **+ Séances de Coaching Commun avec webinaire mensuel**

*"Je suis très satisfait de tout ton travail. J'ai signé les yeux fermés pour tes nouvelles stratégies agressives (redoutables)!
Merci pour tout ce que tu mets en oeuvre car dans les moments difficiles, ça aide énormément"*

Hervé B.

Formation Complète GeBS / Signaux de Trading GeBS Guidé

+30% / an en seulement quelques minutes par semaine

Simple, Performant & Sécurisé

AUTONOME & ACCOMPAGNÉ



La Formation GeBS

~~3 997€~~ **1 997€**

- Le Programme complet GeBS V2.0 [Valeur: 4 497€]
- + Indicateurs & screeners [Valeur: 2 997€]
- + Fiches de synthèse [Valeur 457€]
- + Feuille de gestion du risque [Valeur 97€]
- + Garantie 30 jours SATISFAIT ou 100% REMBOURSÉ
- + Garantie 1 an RÉSULTATS ou 100% REMBOURSÉ
- + Formation "GeBS Rentier" [Valeur: 797€]
- + Coaching Individuel et Personnalisé [Valeur: 397€]
- + Accompagnement d'Élite, 2 mois à 0€ [Valeur: 78€]
- + Formation "GeBS Agressif" [Valeur: 797€]
- + Formation "GeBS Crypto" [Valeur: 797€] (NEW!)
- + Formation "Budgéter & Épargner Simplement" [Valeur: 197€]
- **VALEUR TOTALE: 11 111€**

**Commandez
maintenant
avec tous
les Bonus !**

TOTALEMENT GUIDÉ



Le Service GeBS Guidé

~~927€~~ **697€ / an (3 mois offerts)**

- 1 signal de trading chaque jour de la semaine
- **NEW! Inclus des signaux avec les nouvelles techniques agressives!**
- Mini-formation pour vite être opérationnel
- Communauté pour discuter des opportunités
- Support client rapide et efficace
- Arrêt du service n'importe quand sans engagement



Le Service GeBS Guidé+

~~1 767€~~ **1 317€ / an (3 mois offerts)**

- Le Service GeBS Guidé
- **+ Optimisations des trades pour augmenter la perf**
- **+ Vidéos de Suivi Hebdo avec retours sur des opportunités**
- **+ Séances de Coaching Commun avec webinaire mensuel**

"Gains du portefeuille depuis le 1er janvier 2020 à mi-mars: +17,05% alors que les marchés ont chuté de -30%. Je n'ai pas pris de bouillon, bien au contraire, grâce à ta méthode et à tes conseils!"

Boris V.

Formation Complète GeBS / Signaux de Trading GeBS Guidé

+30% / an en seulement quelques minutes par semaine

Simple, Performant & Sécurisé

AUTONOME & ACCOMPAGNÉ



La Formation GeBS

~~3 997€~~ **1 997€**

- Le Programme complet GeBS V2.0 [Valeur: 4 497€]
- + Indicateurs & screeners [Valeur: 2 997€]
- + Fiches de synthèse [Valeur 457€]
- + Feuille de gestion du risque [Valeur 97€]
- + Garantie 30 jours SATISFAIT ou 100% REMBOURSÉ
- + Garantie 1 an RÉSULTATS ou 100% REMBOURSÉ
- + Formation "GeBS Rentier" [Valeur: 797€]
- + Coaching Individuel et Personnalisé [Valeur: 397€]
- + Accompagnement d'Élite, 2 mois à 0€ [Valeur: 78€]
- + Formation "GeBS Agressif" [Valeur: 797€]
- + Formation "GeBS Crypto" [Valeur: 797€] (NEW!)
- + Formation "Budgéter & Épargner Simplement" [Valeur: 197€]
- **VALEUR TOTALE: 11 111€**

**Commandez
maintenant
avec tous
les Bonus !**

TOTALEMENT GUIDÉ



Le Service GeBS Guidé

~~927€~~ **697€ / an (3 mois offerts)**

- 1 signal de trading chaque jour de la semaine
- **NEW! Inclus des signaux avec les nouvelles techniques agressives!**
- Mini-formation pour vite être opérationnel
- Communauté pour discuter des opportunités
- Support client rapide et efficace
- Arrêt du service n'importe quand sans engagement



Le Service GeBS Guidé+

~~1 767€~~ **1 317€ / an (3 mois offerts)**

- Le Service GeBS Guidé
- **+ Optimisations des trades pour augmenter la perf**
- **+ Vidéos de Suivi Hebdo avec retours sur des opportunités**
- **+ Séances de Coaching Commun avec webinaire mensuel**

"Je me goinfre de gains avec les baisses des marchés actuellement, merci Ben! (avec par exemple +30% de gains sur une position en 20 jours seulement)"

Pierre V.

Formation Complète GeBS / Signaux de Trading GeBS Guidé

+30% / an en seulement quelques minutes par semaine

Simple, Performant & Sécurisé

AUTONOME & ACCOMPAGNÉ



La Formation GeBS

~~3 997€~~ **1 997€**

- Le Programme complet GeBS V2.0 [Valeur: 4 497€]
- + Indicateurs & screeners [Valeur: 2 997€]
- + Fiches de synthèse [Valeur 457€]
- + Feuille de gestion du risque [Valeur 97€]
- + Garantie 30 jours SATISFAIT ou 100% REMBOURSÉ
- + Garantie 1 an RÉSULTATS ou 100% REMBOURSÉ
- + Formation "GeBS Rentier" [Valeur: 797€]
- + Coaching Individuel et Personnalisé [Valeur: 397€]
- + Accompagnement d'Élite, 2 mois à 0€ [Valeur: 78€]
- + Formation "GeBS Agressif" [Valeur: 797€]
- + Formation "GeBS Crypto" [Valeur: 797€] (NEW!)
- + Formation "Budgéter & Épargner Simplement" [Valeur: 197€]
- **VALEUR TOTALE: 11 111€**

**Commandez
maintenant
avec tous
les Bonus !**

TOTALEMENT GUIDÉ



Le Service GeBS Guidé

~~927€~~ **697€ / an (3 mois offerts)**

- 1 signal de trading chaque jour de la semaine
- **NEW! Inclus des signaux avec les nouvelles techniques agressives!**
- Mini-formation pour vite être opérationnel
- Communauté pour discuter des opportunités
- Support client rapide et efficace
- Arrêt du service n'importe quand sans engagement



Le Service GeBS Guidé+

~~1 767€~~ **1 317€ / an (3 mois offerts)**

- Le Service GeBS Guidé
- **+ Optimisations des trades pour augmenter la perf**
- **+ Vidéos de Suivi Hebdo avec retours sur des opportunités**
- **+ Séances de Coaching Commun avec webinaire mensuel**

"J'ai eu des pertes au début de la crise, mais je me suis rapidement positionné à la baisse. Depuis, je laisse courir mes gains et certains sont à +30%, même 50% de baisse.! Génial!"

Simon Y.